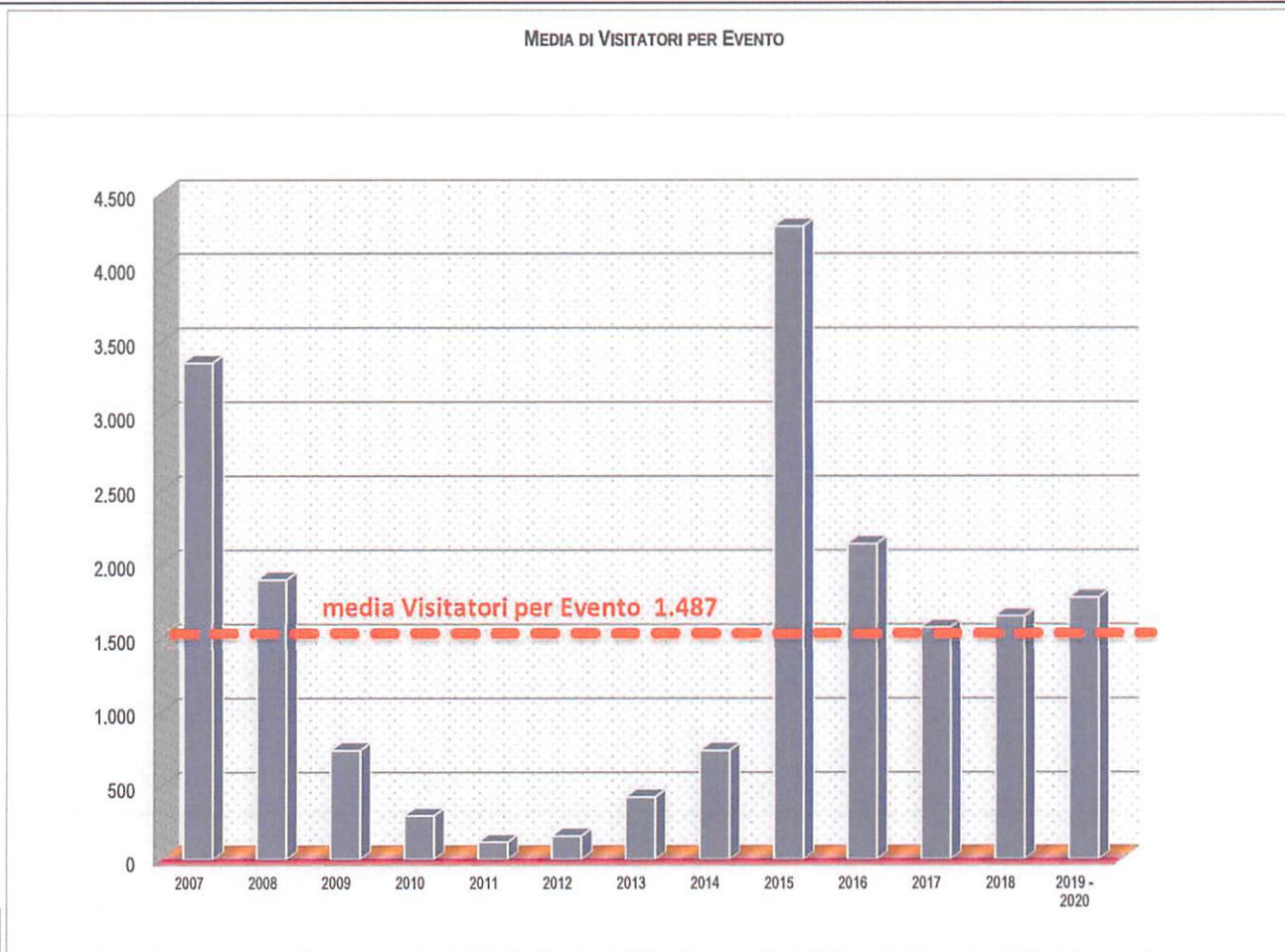


ANNO	NUMERO EVENTI	NUMERO VISITATORI	MEDIA	
2007	15	50.324	3.355	+
2008	24	45.328	1.889	+
2009	34	25.026	736	-
2010	24	6.999	292	-
2011	12	1.378	115	-
2012	5	783	157	-
2013	4	1.690	423	-
2014	10	7.351	735	-
2015	7	29.930	4.276	+
2016	18	38.387	2.133	+
2017	40	62.677	1.567	+
2018	41	67.429	1.645	+
2019 - 2020	38	67.233	1.769	+
TOTALI	272	404.535	1.487	




TOTALE VISITATORI

490	3.000	45.729	935	170	0
CONFERENZE	MODA	MOSTRE	SPETTACOLO	VISITE GUIDATE	SALONE DEL MOBILE

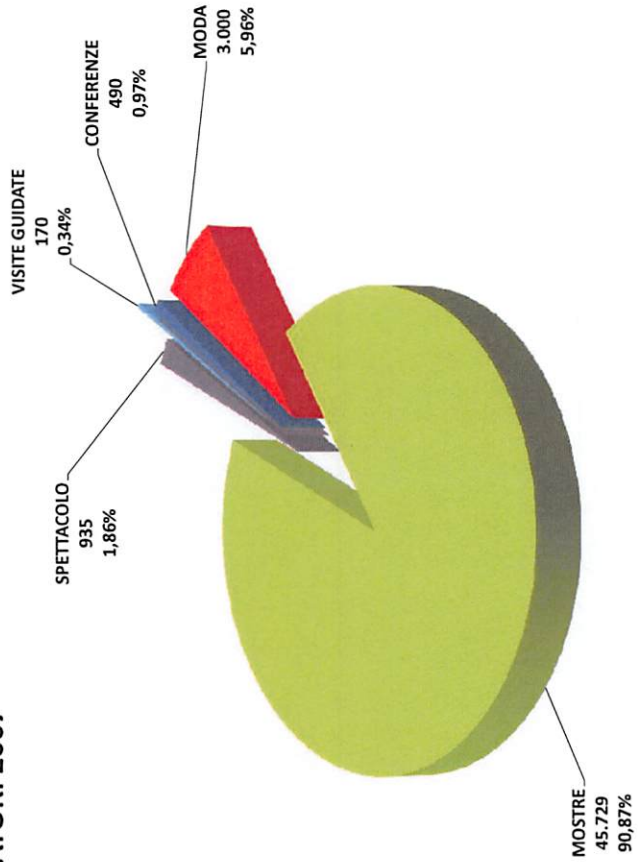
50.324

EVENTI	NUMERO	VISITATORI	TIPOLOGIA	% VISITATORI	% EVENTI
CONFERENZE (PRESENTAZIONE LIBRI, RIUNIONI ISTITUZIONALI), CONFERENZE E INCONTRI STUDIO E AGGIORNAMENTO)	5	490	CONFERENZE	0,97%	33%
MODA (SFILATE, SHOOTING FOTOGRAFICI, RIPRESE VIDEO PUBBLICITA')	1	3.000	MODA	5,96%	7%
MOSTRE	4	45.729	MOSTRE	90,87%	27%
SPETTACOLO (RAPPRESENTAZIONI TEATRALI, READING LETTERARI, DANZA, MUSICA, TEATRO, CONCERTI, FILM, AUDIOVISIVI)	3	935	SPETTACOLO	1,86%	20%
VISITE GUIDATE (INVITO A PALAZZO, CORTILI APERTI, VISITE E INVITI PRIVATI)	2	170	VISITE GUIDATE	0,34%	13%
SALONE DEL MOBILE (FUORISALONE, DESIGN, EVENTI COLLATERALI SALONE DEL MOBILE)	0	0	SALONE DEL MOBILE		
TOTALI	15	50.324			

NUMERO EVENTI 2007

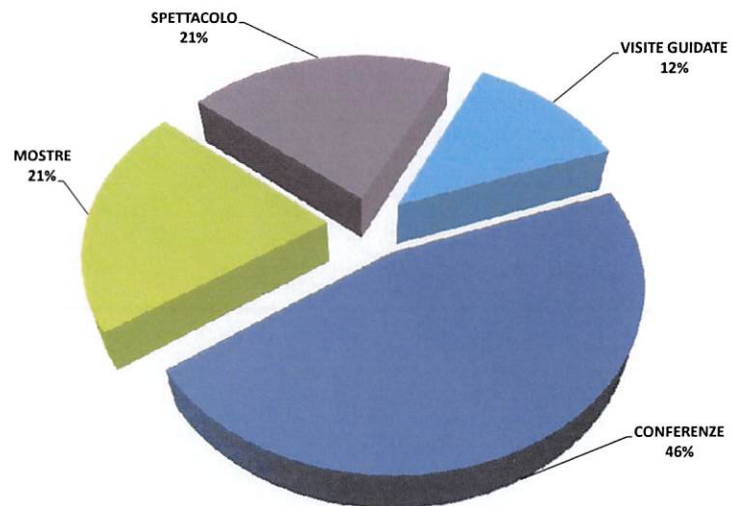


VISITATORI 2007

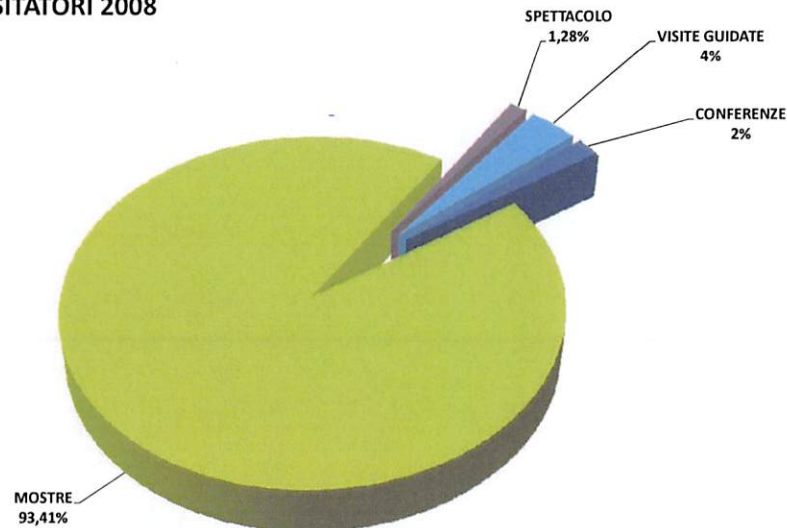


TOTALE VISITATORI						796	0	42.339	580	1.613	0
EVENTI	NUMERO	VISITATORI	TIPOLOGIA	% VISITATORI	% EVENTI	CONFERENZE	MODA	MOSTRE	SPETTACOLO	VISITE GUIDATE	SALONE DEL MOBILE
CONFERENZE (PRESENTAZIONE LIBRI, RIUNIONI ISTITUZIONALI, CONFERENZE E INCONTRI STUDIO E AGGIORNAMENTO)	11	796	CONFERENZE	1,76%	46%						
MODA (FILATE, SHOOTING FOTOGRAFICI, RIPRESE VIDEO PUBBLICITA')	0	0	MODA	0,00%	0%						
MOSTRE	5	42.339	MOSTRE	93,41%	21%						
SPETTACOLO (RAPPRESENTAZIONI TEATRALI, READING LETTERARI, DANZA, MUSICA, TEATRO, CONCERTI, FILM, AUDIOVISIVI)	5	580	SPETTACOLO	1,28%	21%						
VISITE GUIDATE (INVITO A PALAZZO, CORTILI APERTI, VISITE E INVITI PRIVATI)	3	1.613	VISITE GUIDATE	3,56%	13%						
SALONE DEL MOBILE (FUORISALONE, DESIGN, EVENTI COLLATERALI SALONE DEL MOBILE)	0	0	SALONE DEL MOBILE								
TOTALI	24	45.328									

NUMERO EVENTI 2008



VISITATORI 2008



TOTALE VISITATORI

25.026

0

790

300

22.144

372

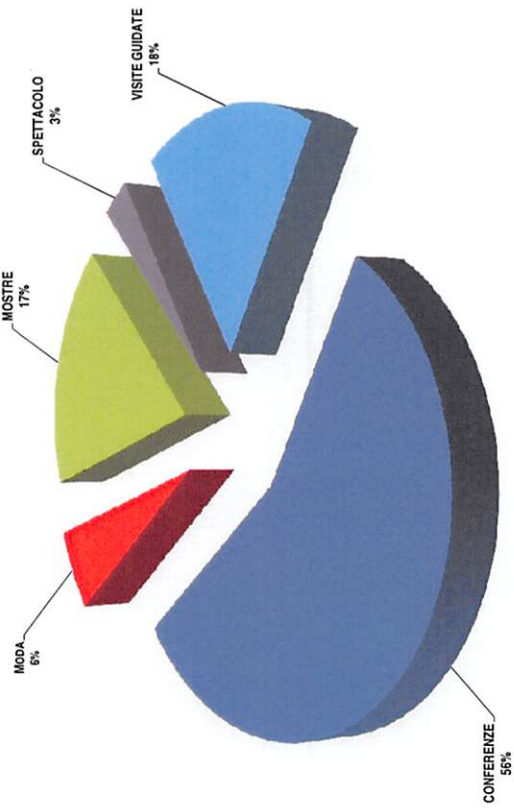
1.420

EVENTI	NUMERO	VISITATORI
CONFERENZE (PRESENTAZIONE LIBRI, RIUNIONI ISTITUZIONALI, CONFERENZE E INCONTRI STUDIO E AGGIORNAMENTO)	19	1.420
MODA (SFILATE, SHOOTING FOTOGRAFICI, RIPRESE VIDEO PUBBLICITA')	2	372
MOSTRE	6	22.144
SPETTACOLO (RAPPRESENTAZIONI TEATRALI, READING LETTERARI, DANZA, MUSICA, TEATRO, CONCERTI, FILM, AUDIOVISIVI)	1	300
VISITE GUIDATE (INVITO A PALAZZO, CORTILI APERTI, VISITE E INVITI PRIVATI)	6	790
SALONE DEL MOBILE (FUORISALONE, DESIGN, EVENTI COLLATERALI SALONE DEL MOBILE)	0	0
TOTALI	34	25.026

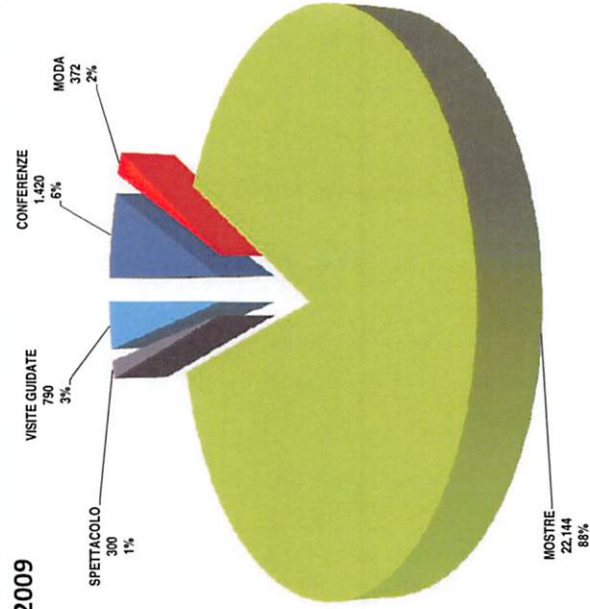
TIPOLOGIA	% VISITATORI	% EVENTI
CONFERENZE	5,67%	56%
MODA	1,49%	6%
MOSTRE	88,48%	18%
SPETTACOLO	1,20%	3%
VISITE GUIDATE	3,16%	18%
SALONE DEL MOBILE		

CONFERENZE	1.420
MODA	372
MOSTRE	22.144
SPETTACOLO	300
VISITE GUIDATE	790
SALONE DEL MOBILE	0

NUMERO EVENTI 2009

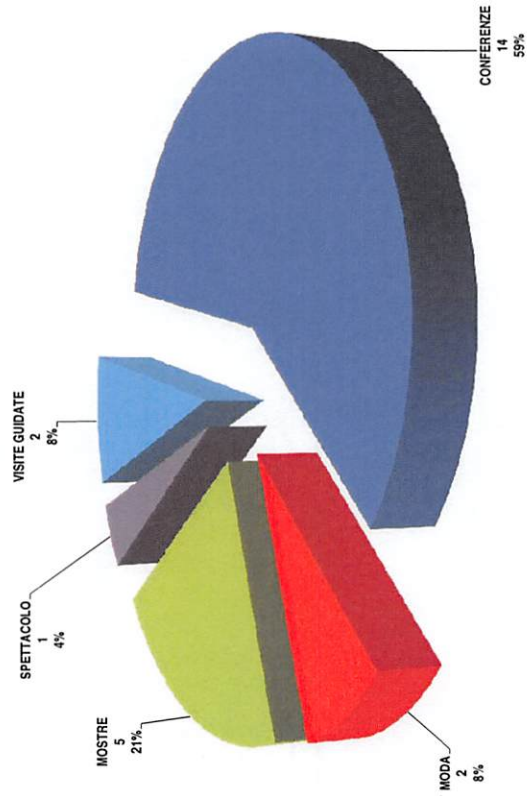


VISITATORI 2009

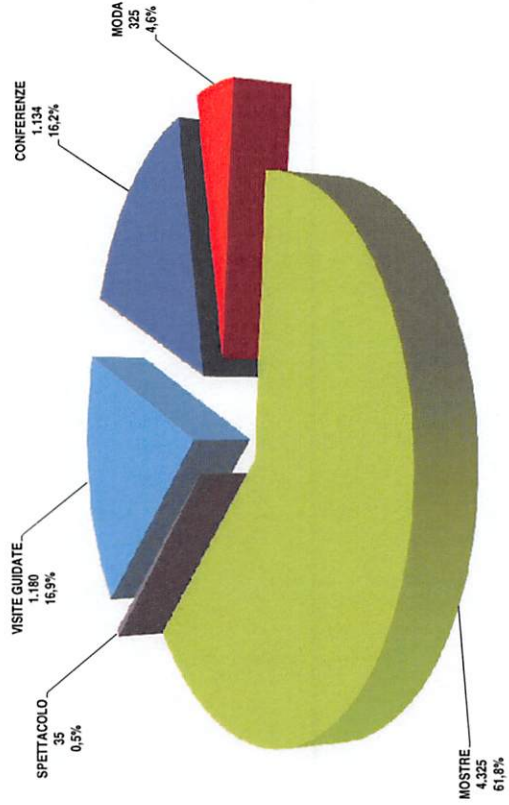


EVENTI		NUMERO	VISITATORI	TIPLOGIA					TIPLOGIA					TIPLOGIA				
EVENTI		NUMERO	VISITATORI	TIPLOGIA					TIPLOGIA					TIPLOGIA				
CONFERENZE (PRESENTAZIONE LIBRI, RIUNIONI ISTITUZIONALI, CONFERENZE E INCONTRI STUDIO E AGGIORNAMENTO)		14	1.134	CONFERENZE	16,00%	% VISITATORI	58%	% EVENTI	CONFERENZE	16,00%	% VISITATORI	58%	% EVENTI	CONFERENZE	1.134	1.180	0	
MODA (SFILATE, SHOOTING FOTOGRAFICI, RIPRESE VIDEO PUBBLICITA')		2	325	MODA	4,64%	% VISITATORI	8%	% EVENTI	MODA	4,64%	% VISITATORI	8%	% EVENTI	MODA	325	4.325	35	
MOSTRE		5	4.325	MOSTRE	61,79%	% VISITATORI	21%	% EVENTI	MOSTRE	61,79%	% VISITATORI	21%	% EVENTI	MOSTRE	4.325	1.180	0	
SPETTACOLO (RAPPRESENTAZIONI TEATRALI, READING LETTERARI, DANZA, MUSICA, TEATRO, CONCERTI, FILM, AUDIOVISIVI)		1	35	SPETTACOLO	0,50%	% VISITATORI	4%	% EVENTI	SPETTACOLO	0,50%	% VISITATORI	4%	% EVENTI	SPETTACOLO	35	1.134	0	
VISITE GUIDATE (INVITO A PALAZZO, CORTILI APERTI, VISITE E INVITI PRIVATI)		2	1.180	VISITE GUIDATE	16,86%	% VISITATORI	8%	% EVENTI	VISITE GUIDATE	16,86%	% VISITATORI	8%	% EVENTI	VISITE GUIDATE	1.180	4.325	35	
SALONE DEL MOBILE (FUORISALONE, DESIGN, EVENTI COLLATERALI SALONE DEL MOBILE)		0	0	SALONE DEL MOBILE		% VISITATORI		% EVENTI	SALONE DEL MOBILE		% VISITATORI		% EVENTI	SALONE DEL MOBILE	0	1.180	0	
TOTALI		24	6.999															

NUMERO EVENTI 2010




VISITATORI 2010

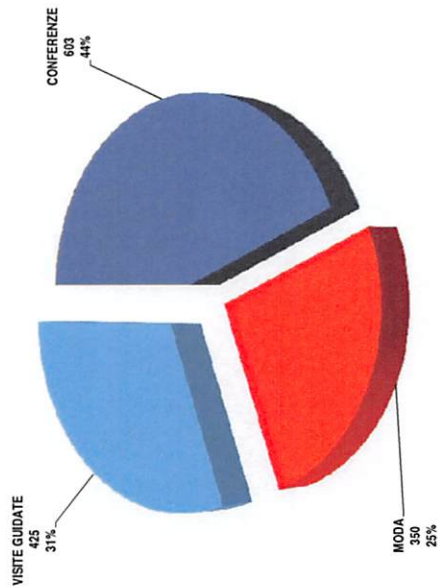


TUTTI GLI EVENTI			TUTTI I VISITATORI								
EVENTI	NUMERO	VISITATORI	TIPLOGIA	% VISITATORI	% EVENTI	CONFERENZE	MODA	MOSTRE	SPETTACOLO	VISITE GUIDATE	SALONE DEL MOBILE
CONFERENZE (PRESENTAZIONE LIBRI, RIUNIONI ISTITUZIONALI, CONFERENZE E INCONTRI STUDIO E AGGIORNAMENTO)	8	603	CONFERENZE	48,76%	67%	603	0	0	0	425	0
MODA (FILATE, SHOOTING FOTOGRAFICI, RIPRESE VIDEO PUBBLICITA')	1	350	MODA	25,40%	8%	350	350	0	0	0	0
MOSTRE	0	0	MOSTRE	0,00%	0%	0	0	0	0	0	0
SPETTACOLO (RAPPRESENTAZIONI TEATRALI, READING LETTERARI, DANZA, MUSICA, TEATRO, CONCERTI, FILM, AUDIOVISIVI)	0	0	SPETTACOLO	0,00%	0%	0	0	0	0	0	0
VISITE GUIDATE (INVITO A PALAZZO, CORTILI APERTI, VISITE E INVITI PRIVATI)	3	425	VISITE GUIDATE	30,84%	25%	425	0	0	0	425	0
SALONE DEL MOBILE (FLORISALONE, DESIGN, EVENTI COLLATERALI SALONE DEL MOBILE)	0	0	SALONE DEL MOBILE	0,00%	0%	0	0	0	0	0	0
TOTALI	12	1.378				603	350	0	0	425	0

NUMERO EVENTI 2011



VISITATORI 2011



TOTALE VISITATORI


783

425 30 328 0 0 0


CONFERENZE	MODA	MOSTRE	SPETTACOLO	VISITE GUIDATE	SALONE DEL MOBILE
------------	------	--------	------------	----------------	-------------------

EVENTI	NUMERO	VISITATORI	% EVENTI
CONFERENZE (PRESENTAZIONE LIBRI, RIUNIONI ISTITUZIONALI, CONFERENZE E INCONTRI STUDIO E AGGIORNAMENTO)	3	425	54,28%
MODA (FILATE, SHOOTING FOTOGRAFICI, RIPRESE VIDEO PUBBLICITA')	1	30	3,87%
MOSTRE	1	328	41,85%
SPETTACOLO (RAPPRESENTAZIONI TEATRALI, READING LETTERARI, DANZA, MUSICA, TEATRO, CONCERTI, FILM, AUDIOVISIVI)	0	0	0%
VISITE GUIDATE (INVITO A PALAZZO, CORTILI APERTI, VISITE E INVITI PRIVATI)	0	0	0%
SALONE DEL MOBILE (FUORISALONE, DESIGN, EVENTI COLLATERALI SALONE DEL MOBILE)	0	0	0%
TOTALI	5	783	

NUMERO EVENTI 2012



VISITATORI 2012




TOTALE VISITATORI

1690

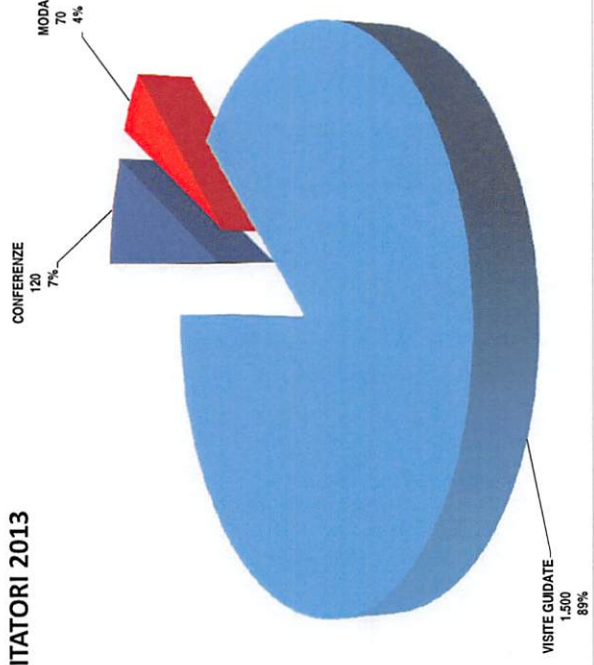
120	70	0	0	0	0	1500	0
CONFERENZE	MODA	MOSTRE	SPETTACOLO	VISITE GUIDATE	SALONE DEL MOBILE		

EVENTI	NUMERO	VISITATORI	TIPOLOGIA	% VISITATORI	% EVENTI
CONFERENZE (PRESENTAZIONE LIBRI, RIUNIONI ISTITUZIONALI, CONFERENZE E INCONTRI STUDIO E AGGIORNAMENTO)	1	120	CONFERENZE	7,20%	25%
MODA (SFILATE, SHOOTING FOTOGRAFICI, RIPRESE VIDEO PUBBLICITA')	2	70	MODA	4,14%	50%
MOSTRE	0	0	MOSTRE	0,00%	0%
SPETTACOLO (RAPPRESENTAZIONI TEATRALI, READING LETTERARI, DANZA, MUSICA, TEATRO, CONCERTI, FILM, AUDIOVISIVI)	0	0	SPETTACOLO	0,00%	0%
VISITE GUIDATE (INVITO A PALAZZO, CORTILI APERTI, VISITE E INVITI PRIVATI)	1	1.500	VISITE GUIDATE	88,76%	25%
SALONE DEL MOBILE (FUORISALONE, DESIGN, EVENTI COLLATERALI SALONE DEL MOBILE)	0	0	SALONE DEL MOBILE		
TOTALI	4	1.690			

NUMERO EVENTI 2013




VISITATORI 2013




TUTTI GLI EVENTI				TUTTI I VISITATORI							
EVENTI	NUMERO	VISITATORI	TIPOLOGIA	% VISITATORI	% EVENTI	CONFERENZE	MODA	MOSTRE	SPETTACOLO	VISITE GUIDATE	SALONE DEL MOBILE
CONFERENZE (PRESENTAZIONE LIBRI, RIUNIONI ISTITUZIONALI, CONFERENZE E INCONTRI STUDIO E AGGIORNAMENTO)	5	681	CONFERENZE	9,25%	50,00%	681	1.560	0	0	110	5.000
MODA (SFILATE, SHOOTING FOTOGRAFICI, RIPRESE VIDEO PUBBLICITA')	2	1.560	MODA	21,22%	20,00%	1.560	0	0	0	0	0
MOSTRE	0	0	MOSTRE	0,00%	0,00%	0	0	0	0	0	0
SPETTACOLO (RAPPRESENTAZIONI TEATRALI, READING LETTERARI, DANZA, MUSICA, TEATRO, CONCERTI, FILM, AUDIOVISIVI)	0	0	SPETTACOLO	0,00%	0,00%	0	0	0	0	0	0
VISITE GUIDATE (INVITO A PALAZZO, CORTILI APERTI, VISITE E INVITI PRIVATI)	2	110	VISITE GUIDATE	1,50%	20,00%	110	0	0	0	0	0
SALONE DEL MOBILE (FUORISALONE, DESIGN, EVENTI COLLATERALI SALONE DEL MOBILE)	1	5.000	SALONE DEL MOBILE	68,02%	10,00%	5.000	0	0	0	0	0
TOTALI	10	7.351									

NUMERO EVENTI 2014




VISITATORI 2014

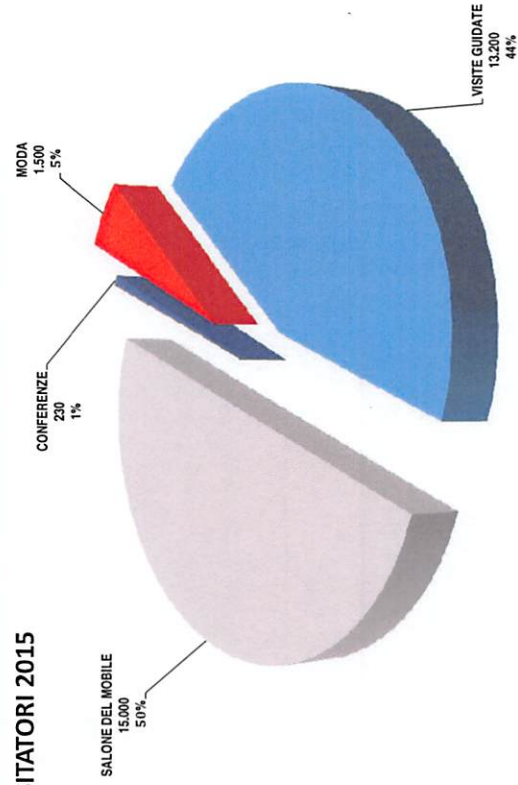


TIPICOLOGIA		% VISITATORI		% EVENTI		230	1.500	0	0	13.200	15.000
CONFERENZE	28,57%	0,37%	28,57%	CONFERENZE	230	0	0	0	0	0	0
MODA	28,57%	5,01%	28,57%	MODA	1.500	0	0	0	0	0	0
MOSTRE	0,00%	0,00%	0,00%	MOSTRE	0	0	0	0	0	0	0
SPETTACOLO	0,00%	0,00%	0,00%	SPETTACOLO	0	0	0	0	0	0	0
VISITE GUIDATE	44,10%	44,10%	28,57%	VISITE GUIDATE	2	2	2	2	2	2	2
SALONE DEL MOBILE	50,12%	50,12%	14,29%	SALONE DEL MOBILE	1	1	1	1	1	1	1
TOTALI				TOTALI	7	29.930					

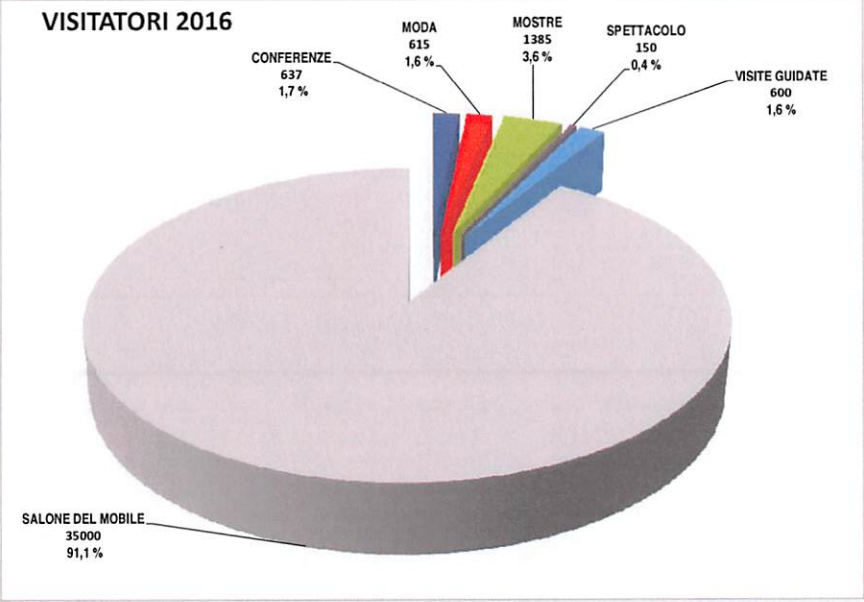
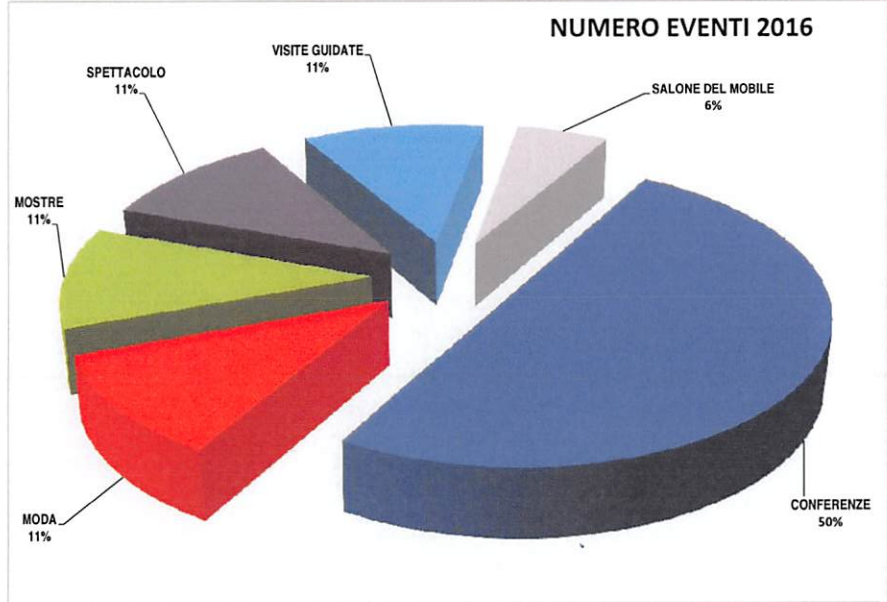
NUMERO EVENTI 2015



VISITATORI 2015



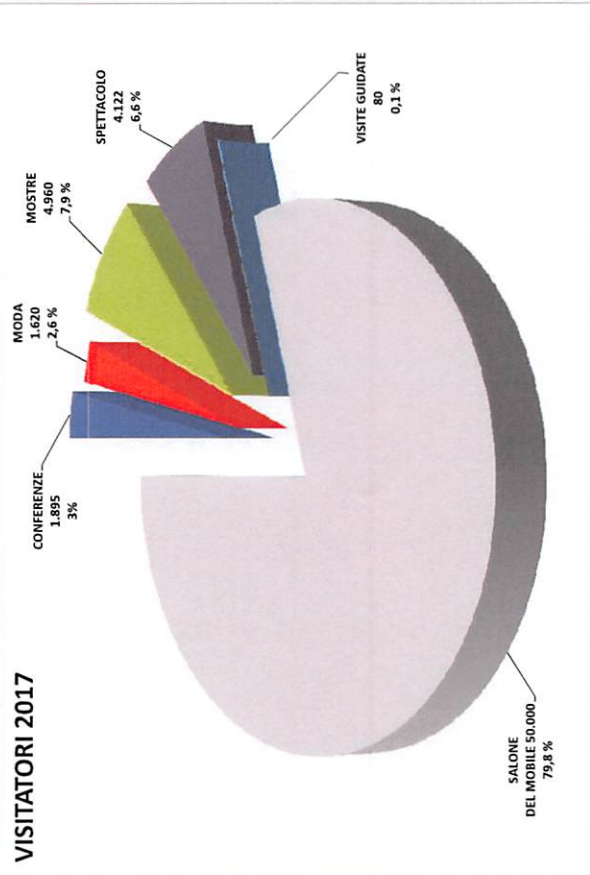
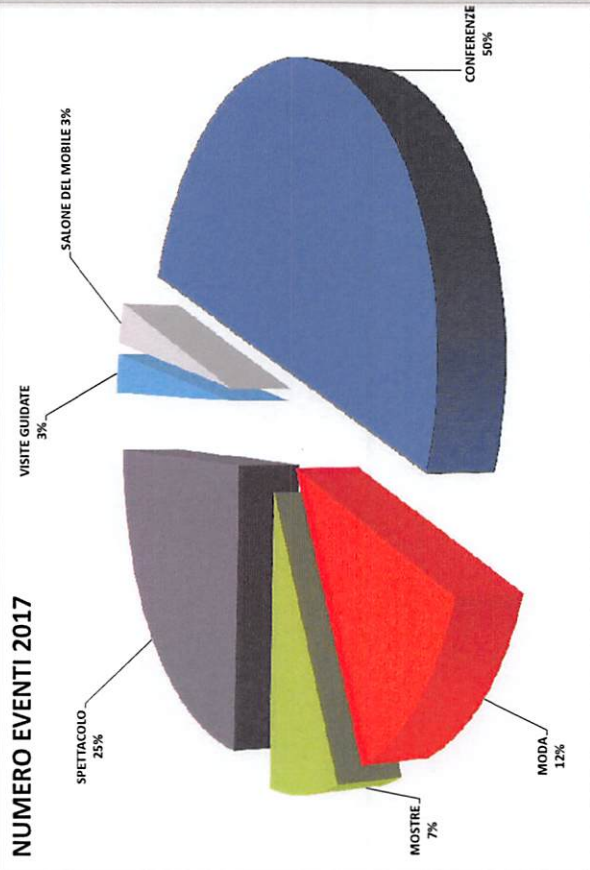
TOTALE VISITATORI						637	615	1.385	150	600	35.000
EVENTI	NUMERO	VISITATORI	TIPOLOGIA	% VISITATORI	% EVENTI	CONFERENZE	MODA	MOSTRE	SPETTACOLO	VISITE GUIDATE	SALONE DEL MOBILE
CONFERENZE (PRESENTAZIONE LIBRI, RIUNIONI ISTITUZIONALI, CONFERENZE E INCONTRI STUDIO E AGGIORNAMENTO)	9	637	CONFERENZE	1,66%	50,00%						
MODA (SFILATE, SHOOTING FOTOGRAFICI, RIPRESE VIDEO PUBBLICITA')	2	615	MODA	1,67%	11,11%						
MOSTRE	2	1.385	MOSTRE	3,61%	11,11%						
SPETTACOLO (RAPPRESENTAZIONI TEATRALI, READING LETTERARI, DANZA, MUSICA, TEATRO, CONCERTI, FILM, AUDIOVISIVI)	2	150	SPETTACOLO	0,39%	11,11%						
VISITE GUIDATE (INVITO A PALAZZO, CORTILI APERTI, VISITE E INVITI PRIVATI)	2	600	VISITE GUIDATE	1,56%	11,11%						
SALONE DEL MOBILE (FUORISALONE, DESIGN, EVENTI COLLATERALI SALONE DEL MOBILE)	1	35.000	SALONE DEL MOBILE	91,18%	5,56%						
TOTALI	18	38.387									



TIPOLOGIA		% VISITATORI	% EVENTI
CONFERENZE		4,03%	51,03%
MODA		2,58%	12,50%
MOSTRE		7,41%	7,50%
SPETTACOLO		6,58%	25,00%
VISITE GUIDATE		0,13%	2,50%
SALONE DEL MOBILE		79,77%	2,50%
TOTALI			

EVENTI	NUMERO	VISITATORI
CONFERENZE (PRESENTAZIONE LIBRI, RIUNIONI ISTITUZIONALI, CONFERENZE E INCONTRI STUDIO E AGGIORNAMENTO)	20	1.895
MODA (SFILATE, SHOOTING FOTOGRAFICI, RIPRESE VIDEO PUBBLICITA')	5	1.620
MOSTRE	3	4.960
SPETTACOLO (RAPPRESENTAZIONI TEATRALI, READING LETTERARI, DANZA, MUSICA, TEATRO, CONCERTI, FILM, AUDIOVISIVI)	10	4.122
VISITE GUIDATE (INVITO A PALAZZO, CORTILI APERTI, VISITE E INVITI PRIVATI)	1	80
SALONE DEL MOBILE (FUORISALONE, DESIGN, EVENTI COLLATERALI SALONE DEL MOBILE)	1	50.000
TOTALI	40	62.677

CONFERENZE	MODA	MOSTRE	SPETTACOLO	VISITE GUIDATE	SALONE DEL MOBILE
1.895	1.620	4.960	4.122	80	50.000




TOTALE VISITATORI

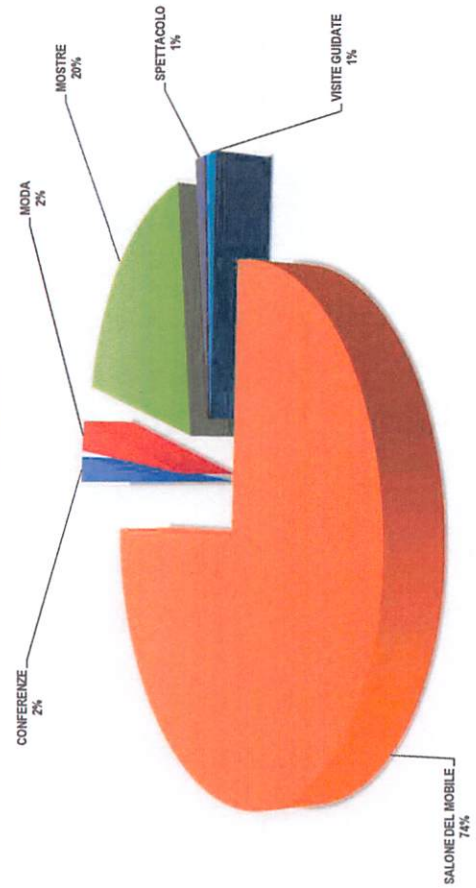
EVENTI	NUMERO VISITATORI	TIPOLOGIA	% VISITATORI	% EVENTI
CONFERENZE (PRESENTAZIONE LIBRI, RIUNIONI ISTITUZIONALI, CONFERENZE E INCONTRI DI STUDIO E AGGIORNAMENTO)	17	CONFERENZE	41,46%	1,78%
MODA (SPILLATE, SHOOTING FOTOGRAFICI E RIPRESE VIDEO PUBBLICITA' E FILM TV-CINEMA)	8	MODA	19,51%	2,11%
MOSTRE	5	MOSTRE	12,20%	19,49%
SPETTACOLO (RAPPRESENTAZIONI TEATRALI, READINGS, LETTERARI, DANZA, MUSICA, TEATRO, CINEMA, CONCERTI, FILM, AUDIOVISIVI)	3	SPETTACOLO	7,32%	1,25%
VISITE GUIDATE (INVITO A PALAZZO, CORTILI APERTI, VISITE E INVITI PRIVATI)	7	VISITE GUIDATE	17,07%	1,22%
SALONE DEL MOBILE (FUORSALONE, DESIGN, EVENTI COLLATERALI DEL SALONE DEL MOBILE)	1	SALONE DEL MOBILE	2,41%	74,15%
TOTALI	41			

NUMERO	VISITATORI	820	840	13.144	1.425	1.200	67.429	50.000
		VISITE GUIDATE	SPETTACOLO	MOSTRE	MODA	CONFERENZE		SALONE DEL MOBILE

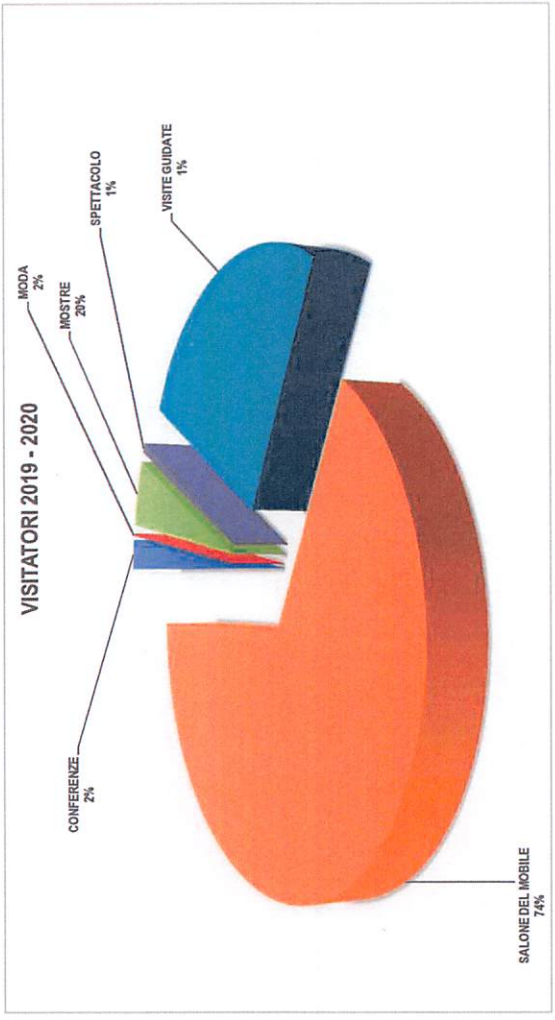
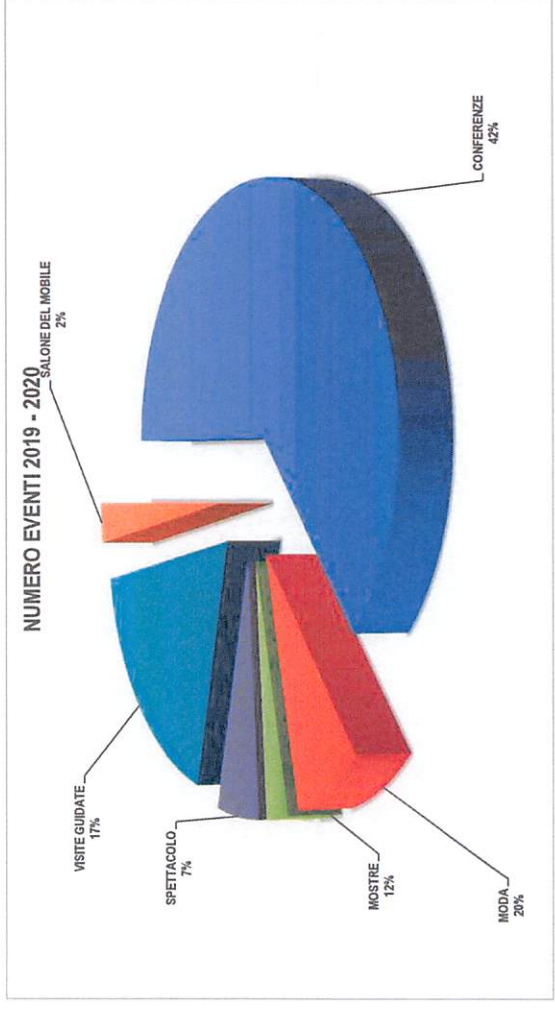
NUMERO EVENTI 2018



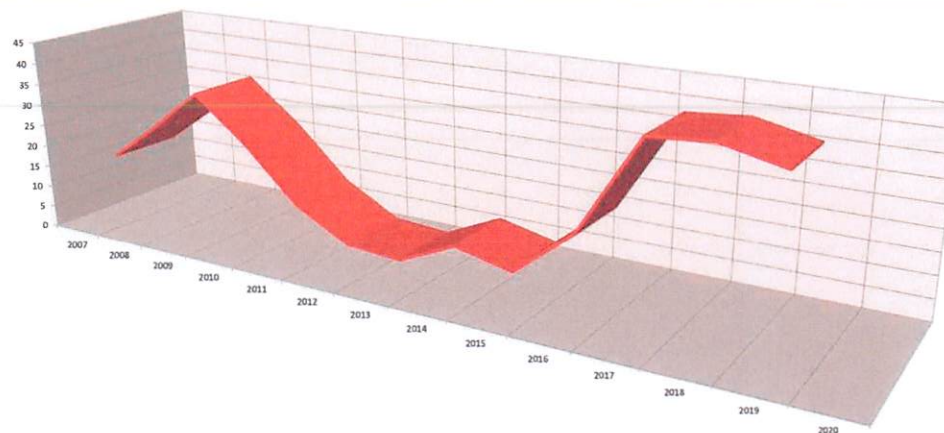
VISITATORI 2018



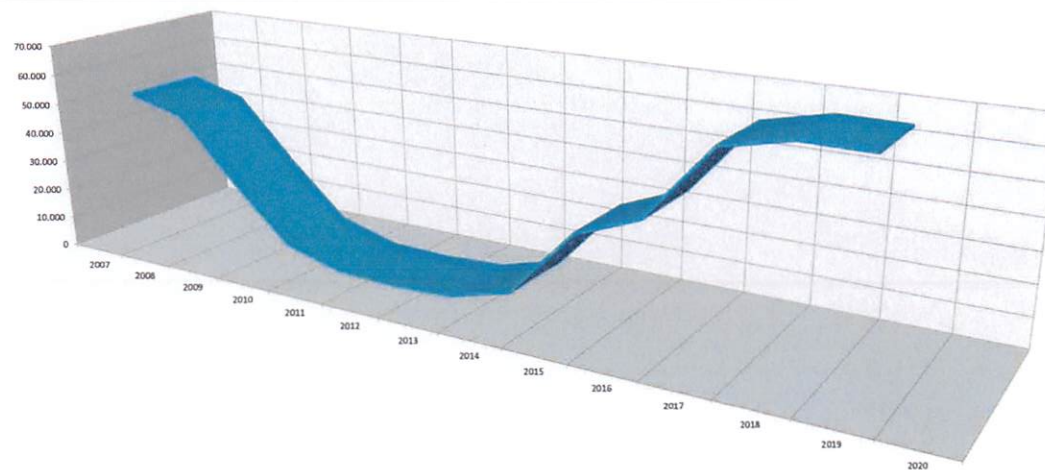
TOTALE VISITATORI		67.233		1.410	110	3.105	480	17.128	45.000
EVENTI	NUMERO VISITATORI	TIPOLOGIA	% VISITATORI	% EVENTI	MODA	MOSTRE	SPETTACOLO	CONFERENZE	VISITE GUIDATE
CONFERENZE (PRESENTAZIONE LIBRI, RIUNIONI ISTITUZIONALI, CONFERENZE E INCONTRI DI STUDIO E AGGIORNAMENTO)	24	CONFERENZE	63,16%	2,10%					
MODA (SFLATE, SHOOTING FOTOGRAFICI E RIPRESE VIDEO PUBBLICITA' E FILM TV-CINEMA)	3	MODA	7,89%	0,16%					
MOSTRE	1	MOSTRE	2,63%	4,62%					
SPETTACOLO (RAPPRESENTAZIONI TEATRALI, READING LETTERARI, DANZA, MUSICA, TEATRO, CINEMA, CONCERTI, FILM, AUDIOVISIVI)	2	SPETTACOLO	5,26%	0,71%					
VISITE GUIDATE (INVITO A PALAZZO, CORTILI APERTI, VISITE E INVITI PRIVATI)	7	VISITE GUIDATE	18,42%	25,48%					
SALONE DEL MOBILE (FUORSALONE, DESIGN, EVENTI COLLATERALI DEL SALONE DEL MOBILE)	1	SALONE DEL MOBILE	2,63%	66,93%					
TOTALI	38								



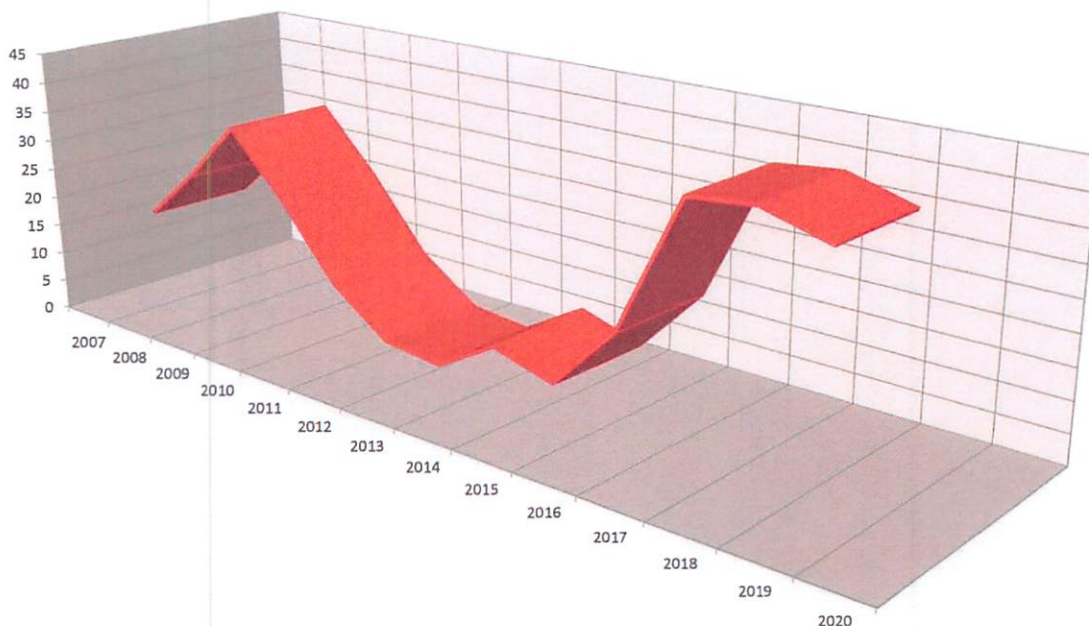
ANNO	NUMERO EVENTI	NUMERO VISITATORI
2007	15	50.324
2008	24	45.328
2009	34	25.026
2010	24	6.999
2011	12	1.378
2012	5	783
2013	4	1.690
2014	10	7.351
2015	7	29.930
2016	18	38.387
2017	40	62.677
2018	41	67.429
2019	38	67.233
2020	38	67.233
TOTALI	272	404.535



Andamento del numero di Eventi per anno



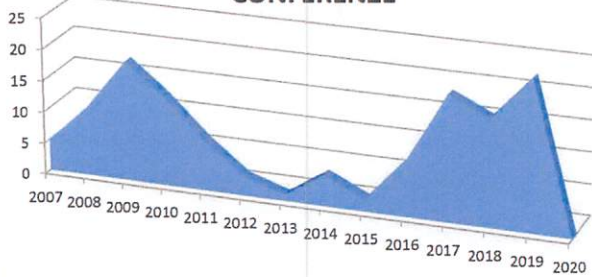
Andamento del numero di Visitatori per anno



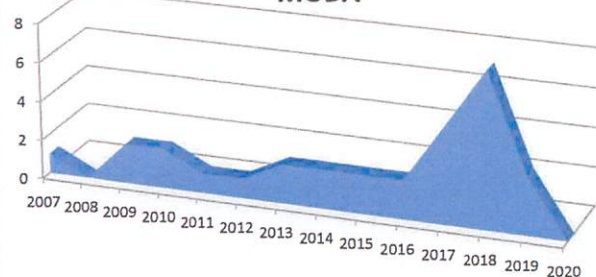
ANNO	CONFERENZE	MODA	MOSTRE	SPETTACOLO	VISITE GUIDATE	SALONDE DEL MOBILE	NUMERO EVENTI
2007	5	1	4	3	2	0	15
2008	11	0	5	5	3	0	24
2009	19	2	6	1	6	0	34
2010	14	2	5	1	2	0	24
2011	8	1	0	0	3	0	12
2012	3	1	1	0	0	0	5
2013	1	2	0	0	1	0	4
2014	5	2	0	0	2	1	10
2015	2	2	0	0	2	1	7
2016	9	2	2	2	2	1	18
2017	20	5	3	10	1	1	40
2018	17	8	5	3	7	1	41
2019	24	3	1	2	7	1	38
2020	24	3	1	2	7	1	38
TOTALI	138	31	32	27	38	6	272

ANNO	CONFERENZE	MODA	MOSTRE	SPETTACOLO	VISITE GUIDATE	SALONE DEL MOBILE	VISITATORI
2007	5	1	4	3	2	0	15
2008	11	0	5	5	3	0	24
2009	19	2	6	1	6	0	34
2010	14	2	5	1	2	0	24
2011	8	1	0	0	3	0	12
2012	3	1	1	0	0	0	5
2013	1	2	0	0	1	0	4
2014	5	2	0	0	2	1	10
2015	2	2	0	0	2	1	7
2016	9	2	2	2	2	1	18
2017	20	5	3	10	1	1	40
2018	17	8	5	3	7	1	41
2019	24	3	1	2	7	1	38
TOTALI	138	31	32	27	38	6	272

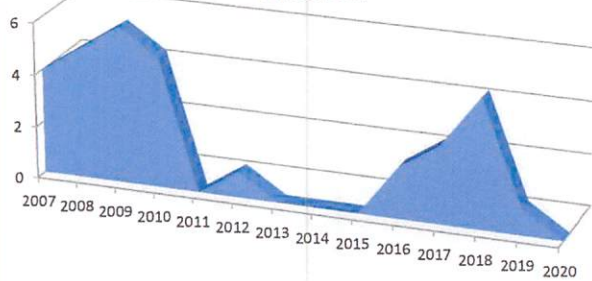
CONFERENZE



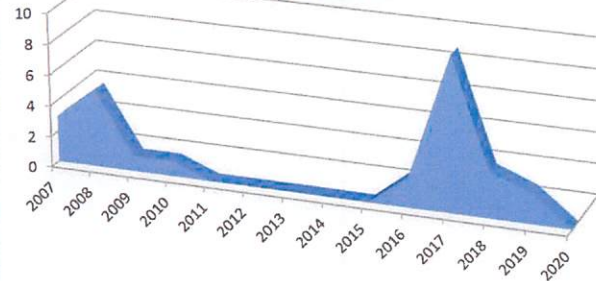
MODA



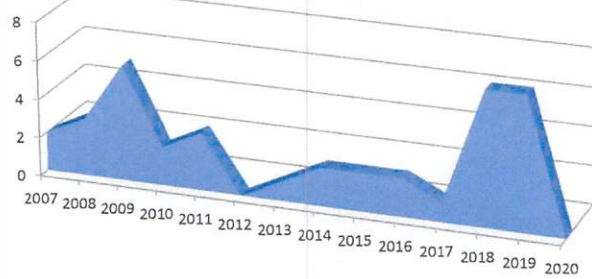
MOSTRE



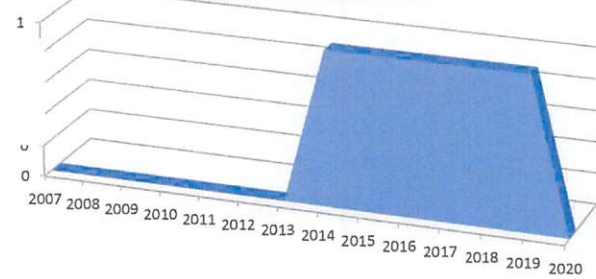
SPETTACOLO

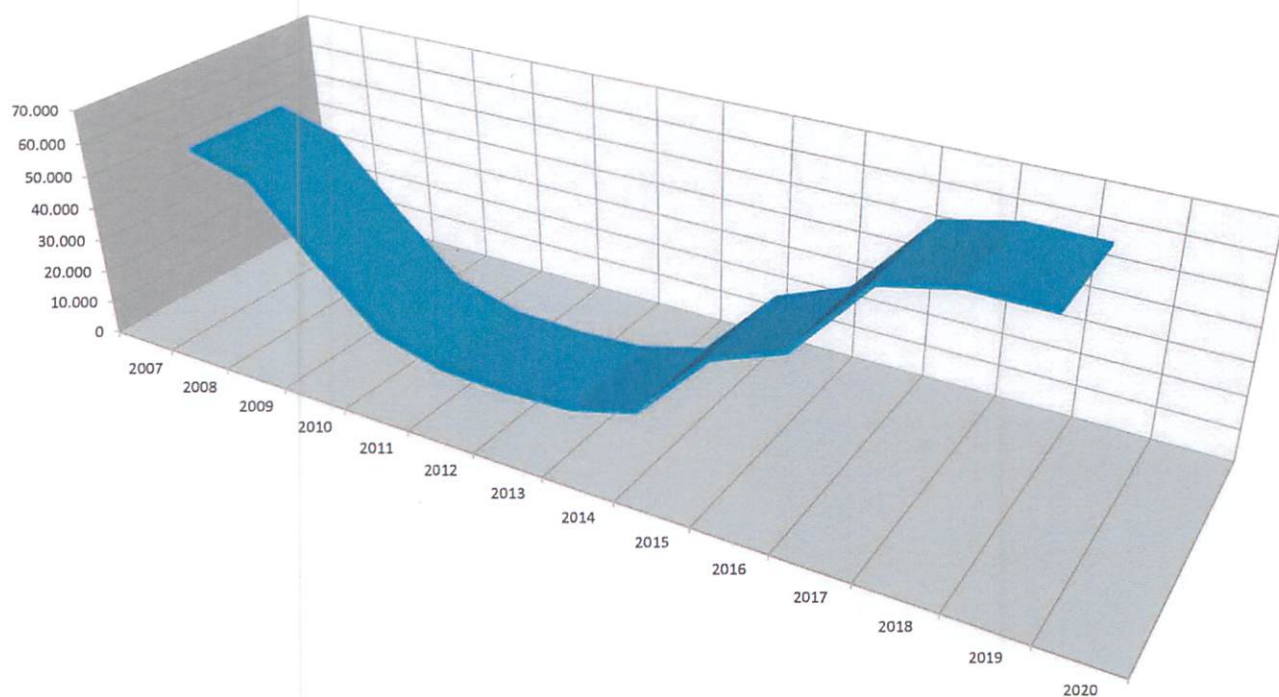


VISITE GUIDATE



SALONE DEL MOBILE

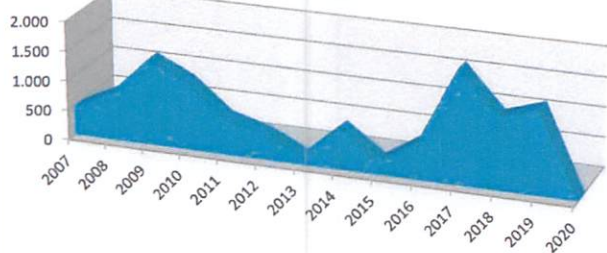




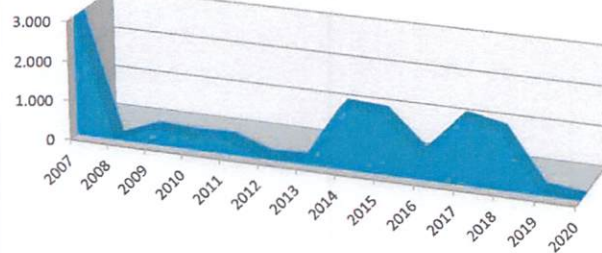
ANNO	CONFERENZE	MODA	MOSTRE	SPETTACOLO	VISITE GUIDATE	SALONDE DEL MOBILE	VISITATORI
2007	490	3.000	45.729	935	170	0	50.324
2008	796	0	42.339	580	1.613	0	45.328
2009	1.420	372	22.144	300	790	0	25.026
2010	1.134	325	4.325	35	1.180	0	6.999
2011	603	350	0	0	425	0	1.378
2012	425	30	328	0	0	0	783
2013	120	70	0	0	1.500	0	1.690
2014	681	1.560	0	0	110	5.000	7.351
2015	230	1.500	0	0	13.200	15.000	29.930
2016	637	615	1.385	150	600	35.000	38.387
2017	1.895	1.620	4.960	4.122	80	50.000	62.677
2018	1.200	1.425	13.144	840	820	50.000	67.429
2019	1.410	110	3.105	480	17.128	45.000	67.233
2020	1.410	110	3.105	480	17.128	45.000	67.233
TOTALI	11.041	10.977	137.459	7.442	37.616	200.000	404.535

ANNO	CONFERENZE	MODA	MOSTRE	SPETTACOLO	VISITE GUIDATE	SALONDE DEL MOBILE	VISITATORI
2007	490	3.000	45.729	935	170	0	50.324
2008	796	0	42.339	580	1.613	0	45.328
2009	1.420	372	22.144	300	790	0	25.026
2010	1.134	325	4.325	35	1.180	0	6.999
2011	603	350	0	0	425	0	1.378
2012	425	30	328	0	0	0	783
2013	120	70	0	0	1.500	0	1.690
2014	681	1.560	0	0	110	5.000	7.351
2015	230	1.500	0	0	13.200	15.000	29.930
2016	637	615	1.385	150	600	35.000	38.387
2017	1.895	1.620	4.960	4.122	80	50.000	62.677
2018	1.200	1.425	13.144	840	820	50.000	67.429
2019	1.410	110	3.105	480	17.128	45.000	67.233
TOTALI	11.041	10.977	137.459	7.442	37.616	200.000	404.535

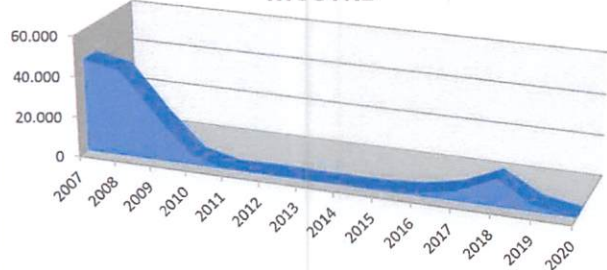
CONFERENZE



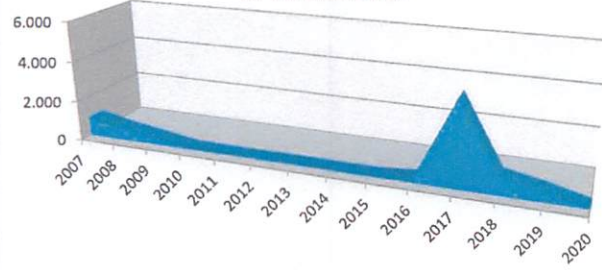
MODA



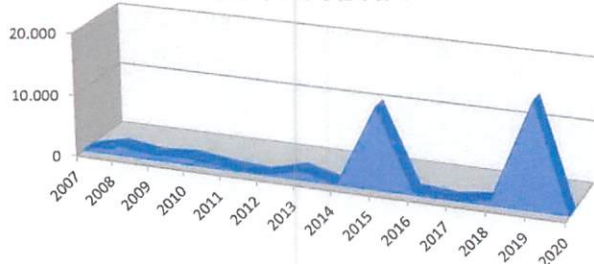
MOSTRE



SPETTACOLO



VISITE GUIDATE



SALONE DEL MOBILE

